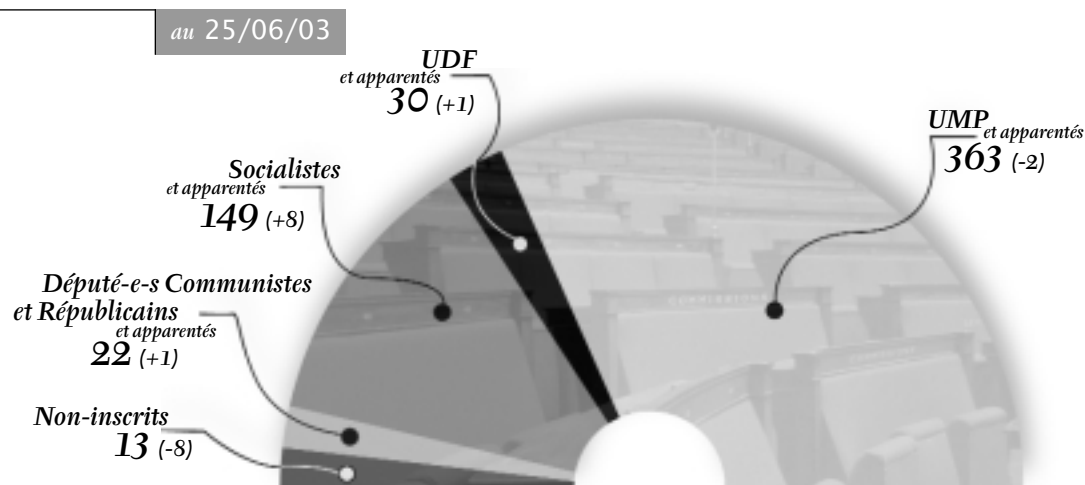


# CHIFFRES-CLÉS

## composition de l'Assemblée

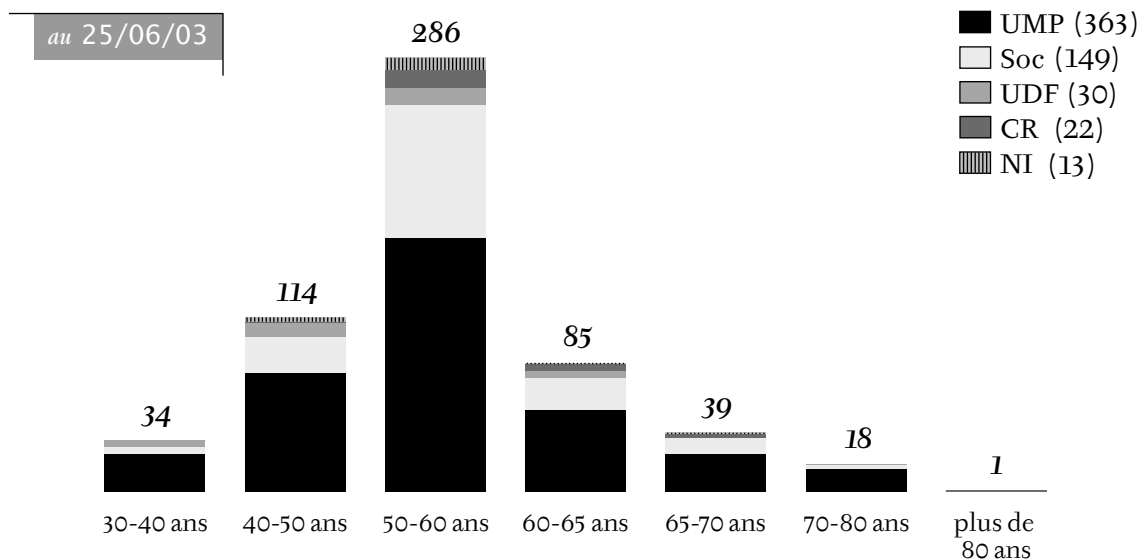
### Effectifs des groupes politiques



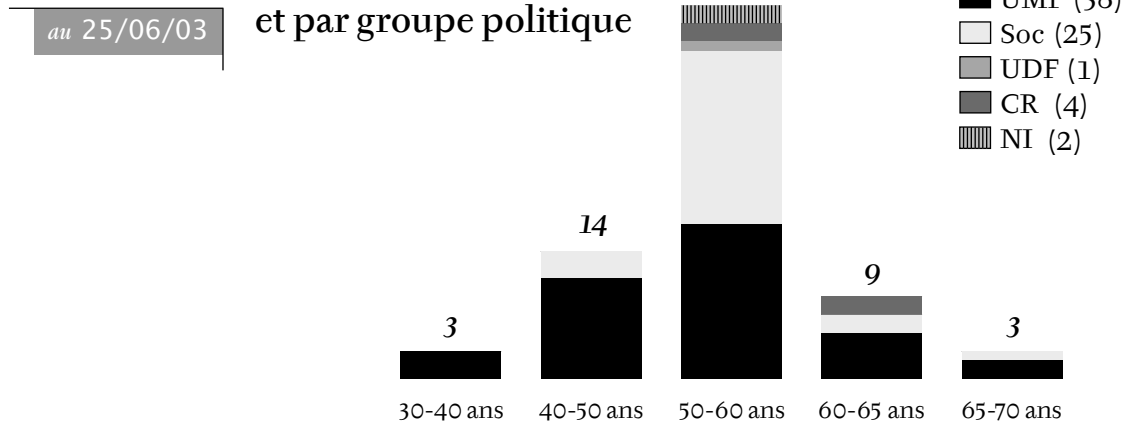
Entre parenthèses : évolution des effectifs depuis le 25/06/2002

6

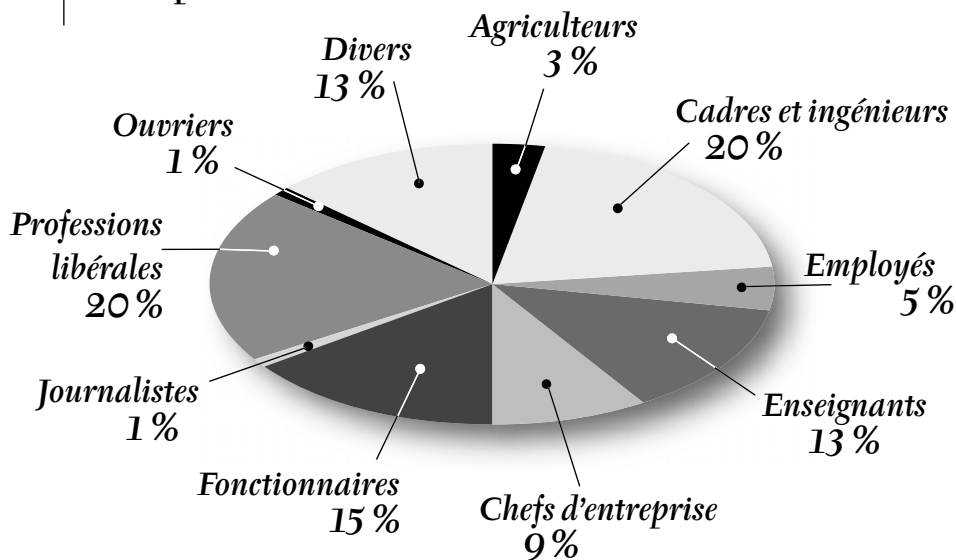
### Les 577 députés par âge et par groupe politique



### Les 70 femmes députées par âge et par groupe politique



## Répartition des députés par famille socio-professionnelle



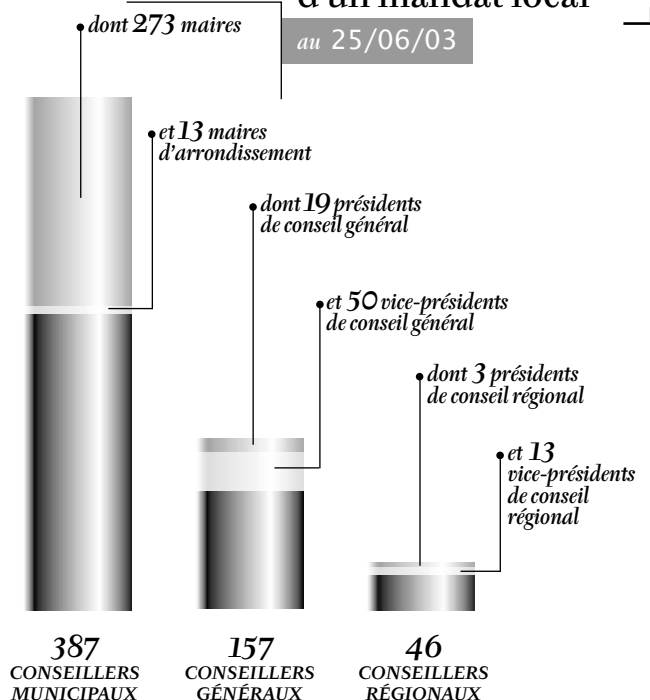
## Missions temporaires confiées par le Gouvernement

Missions confiées depuis le 25 juin 2002	24
Missions en cours au 25 juin 2003	14
Missions prolongées au-delà de 6 mois	1

## Modifications à la composition de l'Assemblée

depuis le 25 juin 2002	31
Décès	1
Nomination à des fonctions ministérielles	22
Annulation de l'élection sur décision du Conseil constitutionnel	5
Démission d'office sur décision du Conseil constitutionnel	2
Démission suite à nomination dans une entreprise publique (RATP)	1

## 85 % des députés détenteurs d'un mandat local



## Bilan statistique du contentieux des élections législatives

A la suite des élections législatives de juin 2002, le Conseil constitutionnel a rendu 238 décisions, dont 101 relevant du contentieux électoral ordinaire et 139 en matière de comptes de campagne (2 saisines de la Commission nationale des comptes de campagne et des financements politiques, C.C.F.P., ayant été jointes

à des requêtes électorales). Le Conseil a été amené à invalider l'élection de 7 députés, 5 sur recours électoraux et 2 sur saisine de la C.C.F.P., ces invalidations entraînant, dans deux cas, la démission d'office.

## 8 élections partielles

8 élections législatives partielles ont eu lieu depuis le début de la XII<sup>e</sup> législature, 7 étant consécutives à une décision du Conseil, une autre à une démission.